



Агентство
Интеграционных
Инициатив
ассоциация

ВЕСТНИК ПРИГРАНИЧЬЯ

ВЫПУСК I



01/2019

ВИТЕБСК

МОГИЛЕВ

СМОЛЕНСК

КОЛОНКА РЕДАКТОРА

**Дорогие читатели
«Вестника приграничья»!**

Мы рады предложить Вам для прочтения
очередной и одновременно первый номер
в новом, 2019 году информационно-
аналитического бюллетеня
«Вестник приграничья»!

Первый номер 2019 года, надеюсь, порадует
Вас новой красочной обложкой, на которой
изображены одни из самых известных
достопримечательностей приграничных
городов. А мы в этом году будем стараться
делать Вестник ярким и интересным не
только по обложке, но и по содержанию!



В первом выпуске бюллетеня 2019 года мы попробуем
пофантазировать и сделаем прогнозы того, как будет развиваться
экономика и общественная жизнь в приграничных регионах России и
Беларуси в новом году. Почему, по мнению наших экспертов, 2019 год
для российско-белорусского приграничья будет годом со знаком
«плюс», а не «минус»? Какие проблемы и перспективы ждут нас в
2019 году? Читайте об этом и о том, какими будут приграничные
регионы через год, в материалах, подготовленных нашими экспертами
Антоном Кузавко и Геннадием Ридевским.

Также в новом выпуске мы подведём итоги социально-
экономического развития приграничья в 2018 году. Мы расскажем о
том, как более эффективно создавать совместные российско-
белорусские предприятия и как сделать образ российских товаров для
белорусских потребителей более позитивным, чем сейчас. Читайте об
этом в материалах членов Клуба молодых экспертов по приграничью.

Каким может быть туризм в приграничье и как грамотно
использовать бренд города? Читайте об этом в репортаже «Бобруйск.
Монамур» Марии Демочкиной.

Спасибо команде «Вестника приграничья» за подготовку
материалов для первого номера 2019 года. Приятного чтения!

С уважением, редактор бюллетеня Игорь Барановский

СОДЕРЖАНИЕ

Прогнозы наших экспертов

Ридевский Г. Прогноз социально-экономического развития российско-белорусского приграничья на 2019 год.....4

Кузавко А. Экономический прогноз на 2019 год в ракурсе политических событий российско-белорусской интеграции.....6

Наша аналитика

Ридевский Г. Основные итоги социально-экономического и демографического развития российско-белорусского приграничья в 2018 году.....8

Аналитика от Клуба молодых экспертов по приграничью

Петрова Н. Создание совместного предприятия как условие стабильного социального и экономического развития российско-белорусского приграничья.....11

Нейман К. Пути формирования доверия белорусов к российским товарам.....16

Наш репортаж

Демочкина М. Бобруйск. Монамур.....19

Анонсы событий и мероприятий в приграничье (21 января – 10 февраля 2019 года).....22

Геннадий Ридевский

*кандидат географических наук,
доцент Могилёвского государственного
областного института развития
образования*



Прогноз социально-экономического развития российско-белорусского приграничья на 2019 год

Начало 2019 года для жителей приграничья, как и всей России и Беларуси, сопровождалось увеличением пенсионного возраста, тарифов на услуги жилищно-коммунального хозяйства и ростом цен. Особенно сильно от роста цен пострадали жители российской части приграничья, поскольку с 1 января 2019 года налог на добавленную стоимость (НДС) в Российской Федерации повышен с 18 до 20%. Новая ставка НДС на практике означает одномоментный рост цен на 2% на все потребительские товары и услуги и однозначно приведёт к ускорению инфляции в годовом выражении в сравнении с 2018 годом. В Беларуси ставка НДС также составляет 20%, и её жители к этому давно привыкли.

Несмотря на невесёлое начало 2019 года, однозначно можно сказать, что 2019 год для российско-белорусского приграничья будет годом со знаком «плюс», а не «минус». Все области российско-белорусского приграничья находятся в стадии восстановительного роста экономики.

В наших странах, как и в приграничье в том числе, в 2015 году начался социально-экономический кризис. Этот кризис фактически охватил все страны СНГ, и его можно назвать северо-евразийским социально-экономическим кризисом. Причины северо-евразийского кризиса самые разные: падение мировых цен на нефть и другие

сырьевые товары, эскалация отношений между Россией и Украиной, санкции западных стран против России и другие.

В 2018 году Российская Федерация в целом, после уточнения темпов роста ВВП за 2015 год в феврале 2017 года и в декабре 2018 года – за 2016 и 2017 годы, вышла из рецессии и превзошла уровень докризисного 2014 года. Ожидается, что ВВП Беларуси выйдет на уровень 2014 года в начале 2019 года.

Области российско-белорусского приграничья развиваются медленнее, чем наши страны в целом, поэтому восстановительный рост экономики в 2019 году в них продолжится, и, вероятно, выход из кризиса произойдёт только в 2020 году.

Рост экономики в 2019 году в областях приграничья приведёт и к росту денежных доходов населения, который отмечался в белорусских регионах приграничья уже в 2018 году и, вероятно, должен начаться и в российских областях приграничья в 2019 году, но ускорение инфляционных процессов в Российской Федерации может отдалить начало этого процесса на 2020 год.

Рост ВРП в приграничье России и Беларуси в 2019 году не будет высоким и составит не более 1 – 1,5%. Среди важнейших факторов, сдерживающих экономический рост в приграничье России и Беларуси, следует назвать три:

- новую волну демографического кризиса;
- низкий потребительский спрос населения;
- инвестиционный кризис.

Новая волна демографического кризиса – это вступление в активный детородный возраст, а он сегодня составляет 25 – 35 лет, малочисленного поколения рождённых в начале 90-х годов XX века, и рост смертности среди детей «бэби бума», имевшего место в приграничье в 1943 – 1948 годах. В результате в приграничье нарастает депопуляция населения, происходит сокращение рождаемости и рост смертности, сокращается численность трудоспособных. Последнее приводит к снижению численности занятых в экономике. При уменьшении численности занятых высоких темпов роста экономики не может быть в принципе.

Низкий потребительский спрос населения – результат северо-евразийского экономического кризиса и фактор замедления его преодоления. К началу 2019 года реальные денежные доходы населения в областях приграничья были меньше, чем в 2014 году, на 10 – 15%. Денежные ресурсы людей ограничены, норма накопления в

домохозяйствах ничтожно мала и находится в пределах нескольких процентов, потребительское кредитование не способно существенно расширить потребительский рынок.

Инвестиции в основной капитал – опережающий фактор экономического роста. При снижении инвестиций в разных областях приграничья в 2018 году к 2014 году на 15 – 40% невозможно ожидать высокие темпы роста ВРП областей приграничья. Неуверенность инвесторов в сохранности своих вложений в Беларуси и санкции против России – основные причины низкой инвестиционной активности иностранных инвесторов в российско-белорусском приграничье.

Антон Кузавко

эксперт Агентства интеграционных инициатив, кандидат экономических наук, доцент Смоленского государственного университета



Экономический прогноз на 2019 год в ракурсе политических событий российско-белорусской интеграции

2019-й будет для Белоруссии годом формирования предвыборного электората. Безусловно, политическая обстановка будет оказывать влияние на экономические процессы в российско-белорусских отношениях. Будет продолжаться интеграция, и страны будут постепенно двигаться к реализации намеченных договором о создании Союзного государства планов. В рамках предвыборного цикла белорусская сторона будет как пытаться продемонстрировать желание сохранить максимальную независимость от России, так и говорить о нерушимой дружбе двух народов. Такая позиция позволит максимально сконцентрировать вокруг правящей политической элиты избирателей с альтернативными взглядами на будущее

Беларуси. Продолжительное отсутствие рыночных реформ и значительная доля государственного сектора в экономике будут являться сдерживающим фактором развития экономики Беларуси, а также роста торгово-экономического взаимодействия с зарубежными партнёрами.

Российская Федерация будет устойчиво оставаться ключевым рынком сбыта белорусских товаров и ключевым партнёром для бизнес-кооперации. Европейский и американский разворот Беларуси предсказать и представить пока сложно. Нет экономической целесообразности для иностранных инвесторов заводить финансовые ресурсы в Беларусь. Внутренний рынок незначительный из-за низкой покупательской способности населения, а производство на экспорт неконкурентоспособно по издержкам в сопоставлении с индустриальными и промышленными площадками в Африке или в Азии. Также низкая научно-техническая составляющая экономики. Поэтому, несмотря на внутреннее желание диверсифицировать торгово-экономическое взаимодействие, Беларусь вряд ли сможет значительно продвинуться в этом направлении. Однако вполне вероятно наращивание торгово-экономического взаимодействия с Китаем, так как для «поднебесной» Беларусь является хорошим логистическим плацдармом и перевалочным пунктом для поставки товаров на европейский рынок, в том числе в обход российских посредников.

Российско-белорусское приграничье по-прежнему будет развиваться в условиях оттока человеческого и финансового капитала в направлении двух столиц. Продолжит усиливаться дифференциация доходов населения, проживающего в приграничье и столичных регионах. Несогласованность социально-экономического развития приграничных территорий будет приводить к снижению кооперации и стимулированию конкуренции между товаропроизводителями продовольствия и сельскохозяйственной продукции. Развитие федеральных сетей и их проникновение на белорусский рынок будет способствовать сокращению доли рынка местных ритейлеров.

Несмотря на все сложности, Союз России и Беларуси будет медленно, но верно укрепляться и развиваться в силу отсутствия значимых предпосылок равно как для активного развития, так и для замедления.

Геннадий Ридевский

*кандидат географических наук,
доцент Могилёвского государственного
областного института развития
образования*



**Основные итоги социально-экономического и
демографического развития российско-белорусского
приграничья в 2018 году**

Данные о социально-экономическом и демографическом развитии российско-белорусского приграничья за 2018 год предварительные. Опубликованные статистические показатели отражают развитие приграничья за 9, 10 или 11 месяцев текущего года. Более полно и верно о социально-экономическом и демографическом развитии приграничья в 2018 году можно будет судить не ранее первой половины февраля 2019 года. К этому времени основной массив статистических показателей за 2018 год по регионам приграничья будет опубликован. Тем не менее, некоторые выводы о социально-экономическом и демографическом развитии приграничья можно сделать уже сейчас.

Первое, что надо отметить, 2018 год не стал годом преодоления социально-экономического кризиса в российско-белорусском приграничье, разразившегося в 2015 году. 2018 год стал вторым годом восстановительного роста в экономике (2017 – 2018 годы), после двух лет падения ВРП в областях приграничья в 2015 и 2016 годах (таблица). Вероятно, что при таких темпах роста ВРП в российско-белорусском приграничье кризис будет преодолён, скорее всего, только в 2019 или даже в 2020 году. В Беларуси, например, темп роста ВВП определён на 2019 год в 4,0%. Если такие темпы роста ВРП сможет достичь каждая из белорусских областей приграничья, уровень ВРП 2014 года в 2019 году будет достигнут только в Гомельской области.

Второе, 2018 год, как и предыдущий, стал годом роста реальных денежных доходов населения в белорусских регионах приграничья, но в российских регионах приграничья падение роста реальных денежных доходов продолжается. Сокращение реальных располагаемых денежных доходов населения в российских областях приграничья происходит уже на протяжении пяти лет подряд в Смоленской и Брянской областях. Вероятно, что уровень денежных доходов населения в 2018 году российских областей приграничья будет меньше уровня 2014 года на 12 – 15,0%. В 2018 году сокращение реальных денежных доходов в российских областях приграничья происходит на фоне роста реальных заработных плат, сокращения реальных пенсий и доходов от предпринимательской деятельности.

Таблица – Основные показатели социально-экономического развития областей российско-белорусского приграничья в 2014 – 2018 годах, в %

ВРП, в % к предыдущему году или периоду					
Регионы	2015	2016	2017	2017/2014	янв.-окт. 2018 г.
Псковская область	98,0	100,7	-	-	-
Смоленская область	99,1	97,7	-	-	-
Брянская область	101,5	100,3	-	-	-
Витебская область	94,3	93,9	101,3	89,7	104,3
Могилёвская область	96,4	97,5	100,7	94,6	102,0
Гомельская область	95,5	95,2	103,0	93,6	102,7
Реальные денежные доходы населения, в % к предыдущему году или периоду					
Регионы	2015	2016	2017	2017/2014	янв.-нояб. 2018 г.
Псковская область	94,5	94,4	100,1	89,3	96,3
Смоленская область	97,5	92,2	99,0	90,0	98,2
Брянская область	98,2	92,6	99,8	90,8	97,6
Витебская область	92,5	91,1	100,7	84,9	106,9
Могилёвская область	92,7	92,3	101,9	87,2	106,2
Гомельская область	92,6	91,1	103,7	87,5	108,8
Инвестиции в основной капитал, в % к предыдущему году или периоду					
Регионы	2015	2016	2017	2017/2014	янв.-сент. 2018 г.
Псковская область	94,5	94,4	100,1	89,3	96,3
Смоленская область	98,2	101,1	97,0	96,3	114,5
Брянская область	86,5	91,1	78,1	61,5	76,9
Витебская область	80,2	87,5	99,1	69,5	115,1
Могилёвская область	81,4	69,6	85,5	48,4	125,1
Гомельская область	80,9	64,3	109,5	57,0	101,7

Примечания: 1. Таблица составлена по данным Росстата и Белстата. 2. Реальные денежные доходы населения за 2018 год в белорусских областях приграничья приведены за январь-октябрь 2018 года к аналогичному периоду 2017 года.

Следует отметить, что рост денежных доходов населения в белорусских регионах приграничья существенно опережает темпы роста производительности труда и может привести к росту

инфляционных процессов в 2019 году, т.е. рост денежных доходов населения носит внеэкономический характер.

Третье, особенно большую тревогу вызывает инвестиционный кризис в регионах приграничья, а это один из опережающих индикаторов экономического роста. Нет инвестиций, не может быть и высоких темпов роста экономики, не может быть и роста уровня жизни населения. К уровню 2014 года инвестиции в основной капитал в Брянской области могут снизиться в 2018 году более чем на 50,0%, в Гомельской и Могилёвской областях – примерно на 40,0%, в Витебской области – на 20,0%, в Псковской области – на 14,0%. Ожидается, что только в Смоленской области инвестиции в 2018 году превысят уровень 2014 года на 10,0%. Самая сложная ситуация с инвестициями сложилась в Могилёвской области. Инвестиционный кризис в этом регионе начался ещё в 2012 году, и к уровню 2011 года инвестиции в основной капитал в 2018 году могут составить менее 40%.

Четвёртое, во всех областях приграничья происходит депопуляция населения и снижение численности занятых в экономике. Кроме отрицательного естественного прироста, он наблюдается во всех областях приграничья, на депопуляцию влияет и отрицательный миграционный прирост населения (положительный миграционный прирост населения в январе-сентябре 2018 года отмечался только в Смоленской области).

В условиях депопуляции населения, его прогрессирующего старения и как следствия – снижения численности занятых, трудно обеспечить высокие темпы экономического роста. Увеличение пенсионного возраста с учётом вышеназванных тенденций может рассматриваться как попытка властей России и Беларуси сохранить уровень занятости в экономике. Такую же цель преследует и борьба с «тунеядцами» в белорусской части приграничья.

С конца 2016 года приграничный регион вступил в очередную волну демографического кризиса, которая сопровождается снижением рождаемости и ростом смертности. Если в 2016 году численность населения российско-белорусского приграничья сократилась на 25,9 тыс. чел., то в 2017 году – на 37,4 тыс. чел., за январь-сентябрь 2018 года – на 30,0 тыс. чел. В среднеммесячном выражении сокращение населения в январе-сентябре 2018 года в приграничье составило – 3,3 тыс. чел., в 2017 году – 3,1 тыс. чел., в 2016 году – менее 2,2 тыс. чел.

АНАЛИТИКА ОТ КЛУБА МОЛОДЫХ ЭКСПЕРТОВ ПО ПРИГРАНИЧЬЮ

Наталья Петрова

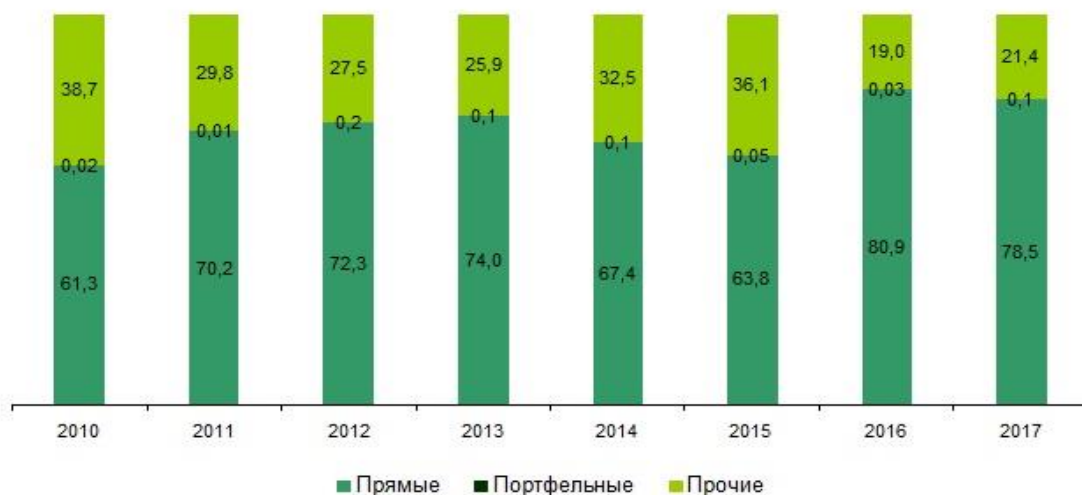
*студентка 4 курса
факультета экономики и бизнес-
управления Витебского государственного
технологического университета*



Создание совместного предприятия как условие стабильного социального и экономического развития российско-белорусского приграничья

Создание совместного белорусско-российского предприятия позволит осуществлять инвестиционную деятельность в форме прямых иностранных инвестиций на базе данного предприятия.

На протяжении 8 лет в структуре инвестиций, поступивших от иностранных инвесторов в реальный сектор экономики Республики Беларусь, наибольший удельный вес приходится на прямые инвестиции, несмотря на их разноплановую динамику (рис. 1).



**Рисунок 1 – Структура инвестиций, поступивших
от иностранных инвесторов в реальный сектор экономики
Республики Беларусь [1]**

Прямые инвестиции хотя и более рискованные, чем портфельные, однако они приносят намного больше прибыли, что по сути и объясняет их нестабильный объём.

Изучив структуру инвестиций, поступивших от иностранных инвесторов в реальный сектор экономики Республики Беларусь, рассмотрим их объём в денежном выражении (табл. 1).

Таблица 1 – Объём иностранных инвестиций в Республику Беларусь

	2016 год	2017 год
Объём иностранных инвестиций, поступивших в реальный сектор экономики Республики Беларусь, млн. долларов США	8 559,8	9 728,5
в том числе:		
прямые	6 928,6	7 634,2
портфельные	2,8	8,4
прочие	1 628,5	2 085,9
Прямые иностранные инвестиции на чистой основе (без учета задолженности прямому инвестору за товары, работы, услуги), млн. долларов США	1 307,2	1 246,8

Источник: [1].

Анализ приведённых в таблице 1 данных показывает, что на протяжении двух лет в Республику Беларусь больше всего поступало прямых иностранных инвестиций, что означает вкладывание денежных средств в производство, приобретение товаров, работ и услуг.

Основными иностранными инвесторами в реальный сектор экономики Республики Беларусь в 2017 году являлись Российская Федерация, Соединённое королевство Великобритании и Северной Ирландии, Кипр, Ирландия, Польша, Австрия, Китай и др. (рис. 2).

В тройку лидеров по получению прямых инвестиций от России входят Кипр, Виргинские острова и Швейцария, Республика Беларусь же занимает 11 место с размером инвестированных активов 629 млн. долларов.

На начало 2018 года в Беларуси действовало 6762 организации с иностранными инвестициями (рис. 3), что на 2,8% больше по сравнению с началом 2017 года.

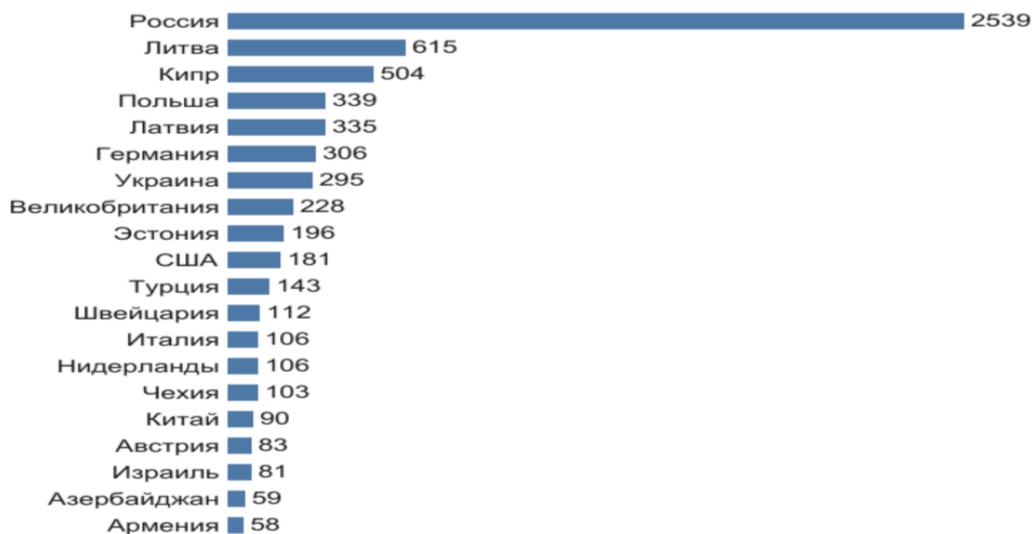


Рисунок 3 – Количество организаций Республики Беларусь с участием иностранного капитала на 1 января 2018 года [1]

Наибольшее количество компаний учредили инвесторы из России (2539), Литвы (615), Кипра (504), Польши (339) и Латвии (335). Почти треть из них работает в сфере розничной и оптовой торговли, в обрабатывающей промышленности – 21%, операциями с недвижимостью занимается 9,6% действующих компаний.

Несмотря на исторически сложившиеся сырьевые экспортные отношения России и Беларуси в газотранспортной отрасли, развиваются и новые пути инвестиционного сотрудничества в области обрабатывающих производств, транспорта и связи, образовании.

Более того, России и Беларуси необходима более тесная интеграция науки, образования и бизнеса.

В современных условиях целесообразно развивать модели белорусско-российских международных предпринимательских (исследовательских) университетов. В рыночных условиях университеты, являясь основой системы генерации знаний и их

трансформации в интеллектуальный ресурс, а затем в интеллектуальный капитал как основной фактор развития инновационного производства, меняют свою институциональную форму в направлении развития предпринимательской деятельности, примером чему служит Государственное учреждение высшего профессионального образования «Белорусско-Российский университет».

В качестве лидеров белорусско-российского сотрудничества в различных сферах экономики можно выделить ОАО «Брестгазоаппарат» (доля Беларуси – 31,02%), ООО «МобильныеТелеСистемы» (доля Беларуси – 51,00%), ООО «Юнимилк-Шклов» (страны партнеры – Беларусь, Россия, Украина), ООО «Итерабелстрой» (контрольный пакет – у Беларуси) и др.

Преимущества создания белорусско-российских совместных предприятий:

- 1) эффективное по возможности распределение денежных средств (на различных уровнях управления);
- 2) обеспечение экономической обоснованности проекта по созданию и освоению производственных мощностей;
- 3) осуществление четко организованного финансового контроля за эффективностью распределения затрат.

Совместное белорусско-российское предприятие – яркий пример объединения усилий стран приграничья, кооперации деятельности, с целью более эффективного развития конъюнктуры инвестиционного рынка.

Список использованных источников

1. Официальный сайт Национального статистического комитета Республики Беларусь [Электронный ресурс]. – 1998-2018. – Режим доступа: <http://www.belstat.gov.by> (дата доступа: 27.11.2018).
2. Официальный сайт Федеральной службы государственной статистики Российской Федерации [Электронный ресурс]. – 1999-2018. – Режим доступа: <http://www.gks.ru> (дата доступа: 28.11.2018).

Кристина Нейман

*студентка 4 курса
факультета экономики и права
Могилевского государственного университета
им. А.А. Кулешова*



Пути формирования доверия белорусов к российским товарам

При изучении кейс-материалов по теме «Негативное восприятие российских товаров белорусскими потребителями» внимание привлекает тезис о том, что респонденты из приграничных районов как Беларуси, так и России считают белорусские товары значительно более качественными. Закономерно встает вопрос «Как оценивает качество товаров белорусского производства население России в целом?», ответ на него принципиально важен, поскольку позволяет проследить, насколько мнение опрошенных россиян, с приграничных районов, выступавших в качестве выборочных объектов, расходится или совпадает с мнением тех, кто составляет генеральную совокупность.

Ответ на поставленный вопрос можно найти, обратившись к результатам инициативного всероссийского опроса «ВЦИОМ-Спутник», который был проведен 8 – 9 февраля 2017 года. В ходе него методом телефонного интервью было опрошено 1200 респондентов, проживающих на территории России, по теме «Белорусские продукты: вопросы качества и цены». Собранные данные показали, что белорусские продукты пользуются довольно большой популярностью в России: их покупают около половины опрошенных, при этом чаще всего приобретают молоко и молочные продукты (в течение месяца их покупали 28% опрошенных), а также мясо и колбасы (19%). Наиболее интересен другой вывод о том, что большинство (79%) потребителей белорусской продукции считают ее качество высоким, и лишь 14% относят белорусские товары к категории товаров с низким качеством, что подтверждает результаты исследования Агентства интеграционных инициатив. Нельзя

оставить без внимания объяснение полученных результатов руководителем департамента исследований ВЦИОМ Степаном Львовым, который полагает, что это связано с брендом страны, который формировался в течение многих десятилетий, комплексом представлений о стране, в котором человеческие качества ее жителей занимают одно из главных мест [1].

В кейсе делается отсыл на то, что для российских, в том числе и смоленских, организаций экономическая целесообразность взаимодействия с белорусскими коллегами ограничена низкой покупательской способностью населения. Выдвинутое утверждение можно связать с исследованиями потребительского доверия Nielsen, проведенными в мае 2017 года, и отчётами, опубликованными организацией за 2018 год. В исследовании было задействовано более 30 тысяч онлайн-потребителей из 63 стран, в число которых также вошла и Беларусь. Опубликованные отчёты за 2-й квартал и выводы исследования указывают на то, что число белорусов, ожидающих «хороших» или «отличных» финансовых перспектив в ближайшие 6 месяцев, составляет 36% (32% в 1-м квартале 2018 года), т.е. их количество медленно, но возрастает, также курс белорусского рубля стабилизировался за второй квартал 2018 года, произошло увеличение заработной платы и ВВП, наблюдались низкие темпы инфляции, что может в дальнейшем увеличить показатели товарооборота между приграничными районами России и Беларуси.

При этом опасение вызывает то, что во 2-м квартале 2018 года 72% опрошенных продолжали экономить: большая часть планировала сократить расходы на новую одежду (49%) и сэкономить на развлечениях вне дома (47%). На более дешёвые бренды переключаются 46% опрошенных, расходы на обновление гаджетов и газ/электричество сокращают 43% и 42% респондентов соответственно. Не менее значима характеристика исследователями Nielsen белорусов как «тусовщиков», в связи с тем, что 80% опрошенных нравится шопинг. Также исследователи называют белорусов консервативными, поскольку только 21% покупателей готовы поменять магазин. Но, как замечают специалисты, лояльность к бренду начинает теряться: 13% покупателей меняют магазины в зависимости от промоакций. В целом, белорусские потребители экономят «рационально в режиме смарт», из них 74% покупают больше, чем планировали, в то время как в России так поступают 63% [2; 3].

На основании изложенного материала и изученного кейса предлагаются следующие рекомендации.

1. При расширении каналов сбыта российской продукции важно обеспечить продажу товаров в одних и тех же торговых точках с регулярной частотой проведения в них промоакций, так как это позволит увеличить доверие к российским продуктам со стороны белорусов.

2. Развиваемый региональный бренд должен включать в себя комплекс представлений о Республике Беларусь, в котором человеческие качества ее жителей занимают одно из главных мест.

3. Для продвижения регионального бренда и закрепления его образа в сознании потребителей надо организовать проведение ежегодного конкурса приграничных товаров, который служил бы аналогом Международного фестиваля-конкурса «Выбор года» в Беларуси, конкурса «Товар года» в России.

Список использованных источников

1. Белорусские продукты: вопросы качества и цены [Электронный ресурс]. – Режим доступа: <https://wciom.ru/index.php?id=236&uid=542> (дата доступа: 27.11.2018).

2. Индекс потребительского доверия (III квартал 2017 года) [Электронный ресурс]. – Режим доступа: <https://www.nielsen.com/by/ru/insights/news/2017/consumer-confidence-index-2017-q3.html> (дата доступа: 27.11.2018).

3. Индекс потребительского доверия (II квартал 2018 года) [Электронный ресурс]. – Режим доступа: <https://www.nielsen.com/by/ru/insights/news/2018/consumer-confidence-index-2018-q2.html> (дата доступа: 27.11.2018).

Бобруйск. Монамур

Бобруйск был моей давней мечтой. Обычно люди хотят полететь на Канары, погулять по романтичному Парижу или отправиться в кругосветное путешествие. А я захотела в Бобруйск. В моей тяге к городу Могилевской области виноваты сразу два человека – Ильф и Петров. Их Остап Бендер всегда стремился в Рио-де-Жанейро, а «дети лейтенанта Шмидта» – в Бобруйск. Помните роман «Золотой теленок»? *«При слове “Бобруйск” собрание болезненно застонало. Все соглашались ехать в Бобруйск хоть сейчас. Бобруйск считался прекрасным, высококультурным местом».*




Шура Балаганов в Бобруйске нашелся сразу – стоял, прислонившись к стене ресторана «Чырвоная вежа». Не он, конечно, а его бронзовая фигура. Стоит только подойти к ней, и она заговорит голосами актеров фильма о похождениях «великого комбинатора». Местные жители Шуру очень любят и всегда стараются нарядить по погоде. Этой зимой он заботливо укутан в бело-синий шарф.

После ужина ресторан «Чырвоная вежа» потеснил в моем личном списке другие заведения Беларуси и перешел в разряд «любимые». Во-первых, он находится внутри бывшей водонапорной башни. Во-вторых, в меню без труда можно отыскать местные блюда: борщ «Могилевский», драники по-бобруйски, мясо по-белорусски или куриную котлету с интригующим названием «папараць-кветка». При этом модное местечко находится не в частных руках, а принадлежит бобруйскому «Горводоканалу».



Бобруйск до революции считался городом 40 синагог, а 90% населения составляли евреи. События прошлого века статистику скорректировали – теперь в городе проживает всего 0,27% евреев... Как же почувствовать тот, старый Бобруйск, который был славен сто лет назад? Рецепт один и он очень прост – прогуляться по его улицам. Здесь очень хорошо сохранилась дореволюционная застройка – да так хорошо, что город по количеству исторических кварталов может конкурировать только с брестским Пинском. За фасадом каждого дома скрывается своя семейная история.

Вот этот изумрудный особняк на улице Индустриальной принадлежал купчихе Кацнельсон. По легенде, дом стоял где-то в Прибалтике. Купчихе он так понравился, что она его приобрела и перевезла по частям в Бобруйск – это было по карману богачке Пае-Брайне Кацнельсон. Она занималась торговлей лесом и была знаменита даже в Англии... Перед революцией она сдала дом в аренду полицейской управе, а сама уехала к сыну в Петербург. Больше, говорят, не возвращалась.





Историю этого белоснежно-голубого дома узнать не удалось. Удивительно, что в двухсотлетнем особняке сейчас находится музей олимпийского движения...

Какой же Бобруйск без бобров? Я нашла сразу две скульптуры символов города: один бобер стоит на пересечении Советской и Социалистической, второй – уселся на скамейке недалеко от парикмахерской «Дося». На бобров зубастые «ребята» мало похожи – скорее всего, на каких-то мистических героев. Чтобы встреча с бобром не прошла даром, нужно обязательно потерять ему цепочку на костюме. Этот ритуал обещает богатство. Я попробовала.



Как пишут в таких случаях: *продолжение следует...*

Мария Демочкина

АНОНСЫ СОБЫТИЙ И МЕРОПРИЯТИЙ В ПРИГРАНИЧЬЕ (21 января – 10 февраля 2019 года)

События в Витебской области

Карнавал роботов

В Витебске (ТЦ «GreenЦентр») открылся Карнавал роботов. На выставке представлены 57 роботов из Канады, США, Японии, России, Великобритании, Кореи, Норвегии и других стран. Робот-аниматроник Элвис Пресли исполнит свои лучшие хиты, ПромоБот Михаил обладает отличным чувством юмора, бродячий робот-музыкант Деревяка знает удивительные истории, а Искандер зажигательно танцует. Со всеми героями выставки можно разговаривать, трогать их, отдавать им команды и соревноваться с ними. Выставка продлится до 10 марта.



Выставка «ЭКСПИРИМЕНТУС»

До 11 марта в Музее истории частного коллекционирования (г. Витебск) будет работать выставка – музей экспериментальных наук, здесь наглядно демонстрируются законы физики, природные явления, оптические иллюзии, принципы работы технических устройств. Здесь есть шар-плазма, мост да Винчи, электрофорная машина, «человек-батарея», маятник Ньютона, трансформатор Тесла, прототип вечного двигателя. Экспонаты можно трогать!



События в Могилевской области

Горячий фест

26 января на этно-хуторе Зеленая роща (г. Могилев) пройдет второй по счету «Горячий фест». Программа праздника будет яркой и насыщенной. Гости ждут увлекательные игры и конкурсы, танцы, народная и современная музыка, снежные и спортивные забавы, обряды, гадания, мастер-классы, продажа сувениров, оригинальные фотозоны, а также традиционные горячие напитки и вкусное угощение. Посетители хутора познакомятся с бытом и традициями белорусского народа, получат море позитивных эмоций.



Выставка живописи, графики и скульптуры «А за окном зима»

Выставка живописи, графики и скульптуры из коллекции Национального художественного музея Беларуси будет работать в музее В.К. Бялыницкого-Бирули (г. Могилев) до 3 февраля. Экспозиция собрала произведения русских и белорусских художников конца XIX столетия и до современности. Наиболее ранние – жанровые работы Николая Сверчкова «Зима», Павла Ковалевского «Встреча» и Бориса Кустодиева «Встреча за углом». Пейзажная живопись рубежа XIX – XX веков представлена как реалистическими работами, так и написанными в более свободной импрессионистической манере. Помимо природных ландшафтов, сельских видов, зима находит отражение и в городской среде.



События в Смоленской области

Выставка репродукций «золотой поцелуй»

22 января в Культурно-выставочном центре имени Тенишевых (г. Смоленск) откроется выставка репродукций трех знаменитых художников XX века: Густава Климта, Анри де Тулуз-Лотрека и Альфонса Мухи – «Золотой поцелуй». В экспозиции представлено 64 репродукции работ известных мастеров, снабженные описанием сюжета и истории создания картины. На выставке вы сможете увидеть такие нашумевшие картины, как: «Золотая Адель», «Музыка», «Смерть и Жизнь» Густава Климта, «Танцы в Мулен Руж», «Японский диван», «Портрет Ван Гога» Анри де Тулуз-Лотрека, «Мадонна лилий» и «Поэзия» Альфонса Мухи. Этим художников объединяло одно – черты стиля ар-нуво, но при этом каждый сохранял индивидуальный творческий почерк.



Фотовыставка «простые святые»

До 3 февраля в Культурно-выставочном центре имени Тенишевых (г. Смоленск) будет работать фотовыставка Александры Благиной «Простые святые». Это коллекция из полусотни фоторабот с известными библейскими сюжетами и образами персонажей священной книги на фоне пейзажей Крыма. Работы выполнены необычайно эмоционально, драматично и психологически точно. Здесь можно увидеть образы Иисуса Христа, Иосифа и Девы Марии, апостолов Петра и Павла, Марии Магдалины и Иуды Искариота. Крымский пейзаж, служащий фоном, стилизован под улочки Греции, Израиля, гору Синай, Араратские горы.



**Уважаемые читатели
информационно-аналитического бюллетеня
«Вестник приграничья»!**

Мы рады представить команду «Вестника приграничья», которая подготовила этот номер:

Шевченко Ольга Александровна – руководитель проекта, исполнительный директор Агентства интеграционных инициатив.

Барановский Игорь Юрьевич – главный редактор «Вестника приграничья», эксперт Агентства интеграционных инициатив.

Апазиди Ксения Николаевна – соредактор «Вестника приграничья».

Демочкина Мария Андреевна – журналист областной общественно-политической газеты «Рабочий путь».

Мы рассчитываем на Вашу помощь в подготовке материалов для следующих выпусков «Вестника приграничья» и ждём Ваших пожеланий, замечаний, мнений и предложений о дальнейшем сотрудничестве по обозначенным ниже адресам.

Ассоциация «Агентство интеграционных инициатив»

Адрес: г. Смоленск, ул. Бакунина, д. 10А

Телефон: +7(4812) 27-97-20 (секретарь Ассоциации)

Факс: +7(4812) 39-55-40, **E-mail:** np-aaii@ya.ru

Наш официальный сайт: <http://np-aaii.ru/>

Наша группа «ВКонтакте»: <https://vk.com/npraaii>

Адрес бюллетеня в сети Интернет: <http://np-aaii.ru/vestnik.php>
Электронная почта рассылки бюллетеня: Vestnik_Prigranichia@mail.ru

Главный редактор бюллетеня – Барановский Игорь Юрьевич
Телефон: +7-908-280-01-07, **E-mail:** i.u.baranovskiy@mail.ru